


文字

単に文字をマッチングさせるだけでなく、単語としても意識ができるように絵を添えた課題もあります


絵や写真で示された言葉を一音ずつ正しく並べていきます。



言葉を文字のまとまりでとらえてマッチングします。



文字のマッチングですが、操作しやすいように洗濯ばさみで挟むことでマッチングできるようにしています。



反対言葉を探して線で結びます。

絵で示されたことばを、文字のまとまりとしてとらえてマッチングします。



絵で示された様子を表す言葉を貼り付けます


読み仮名を見て正しい漢字を選びます。



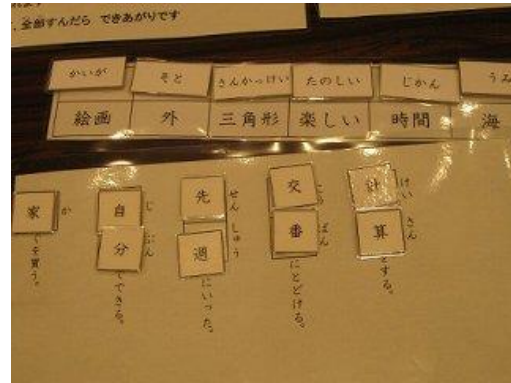
お手本を見ながら文字を書き、言葉を完成させます。



1文字ずつ並べて単語を作ります。



絵が示す言葉を一文字ずつマッチングしていきます。下に描かれた文字を徐々に薄くしていきます。



上段：漢字を見て正しい読みを選びます。

下段：読み仮名を見て正しい漢字を一文字ずつ選びます。



体の部位の名称を学びます。



言葉のなぞり書きをします。



体の部位の名称を学びます。



絵を見て正しい動作語を選びます。